

PREISLISTE 2009

Gültig vom 01. Januar bis 31. Dezember 2009

Preisliste gültig bis
31.12.2010.



RivieraSpas
- private Nutzung

www.pools.de

RivieraPool®
FERTIGSCHWIMMBECKEN • WHIRLPOOLS

Portable Whirlpools sind komplett vormontierte Einheiten, die mit einer Vollverkleidung versehen und steckerfertig zum Kunden geliefert werden.

Die Becken sind serienmäßig mit einer Vielzahl von Massagedüsen ausgestattet, die an unterschiedlichen Sitzplätzen auf unterschiedliche Körperpartien ausgerichtet sind. Insbesondere sollen der Schulter- und Nackenbereich, der untere Rückenbereich und der Fußbereich angesprochen werden, da diese Körperzonen für eine Unterwassermassage besonders empfänglich sind.

Bis auf den Vitara sind alle Modelle mit einem Luftsprudelsystem ausgestattet, das über eine Vielzahl von Düsen eine weiche Massage bietet. Da das Luftsprudelgebläse kalte Außenluft ansaugt, kann sich bei sehr niedrigen Außentemperaturen eine Abkühlung des Wassers ergeben. Sienna XL und Penta^P sind deshalb mit einem zweiten Heizer ausgestattet. Wenn einzelne Düsen vom Körper verdeckt werden, kann ein Kälteempfinden entstehen.

Die Schaltung der Whirlpoolfunktionen geschieht über das Spa Control Panel am Beckenrand. Hier können sämtliche Funktionen ein- und ausgeschaltet und die Desinfektionszyklen programmiert werden. Es werden die Betriebszustände und evtl. Fehlermeldungen angezeigt.

Die Technik ist unterhalb des Beckens in der Verkleidung untergebracht. Dabei sorgt der vom Pool her bedienbare Skimfilter, die Programmiermöglichkeit am Beckenrand und die außenliegenden Entleerungshähne dafür, dass die untergebaute Technik nur zu gelegentlichen Wartungen geöffnet werden muss.

Der Pool ist voll isoliert, das serienmäßig mitgelieferte Hardtop schützt vor Wärmeverlusten durch die Wasseroberfläche, so dass eine größtmögliche Wirtschaftlichkeit erreicht wird.

Portables von RivieraPool - alles drin, was ein Whirlpool braucht - für viele Jahre Badespaß.

	Ausstattung		
Design-Paket	Becken	Verkleidung	Serienmäßiges Zubehör
Avantgarde	weiß	grafit	- Beckenrand mit Zierleiste verchromt - Einbauteile mit Edelstahl-Blenden - Kopfstütze silber
Maritim	weiß	weiß	- Dekorrand aus Edelholz „rot“ - Vorsatzstufe aus Edelholz „rot“ mit Handlauf aus Edelstahl (nicht bei Viano) - Einbauteile mit Edelstahl-Blenden - Kopfstütze silber
Emotion	pearl	pearlgold	- Dekorrand aus Edelholz „braun“ - Vorsatzstufe aus Edelholz „braun“ mit Handlauf aus Edelstahl (nicht bei Viano) - Einbauteile mit Edelstahl-Blenden - Kopfstütze weiß

Alternative Wunschfarben für „Avantgarde“

	Poolfarbe (Acryl)			
Farbe Verkleidung	weiß	silber	pearl	bluette
weiß	●	—	—	●
grafit	●	●	—	●
pearlgold	—	—	●	—
Bicolor Lackierung*	weiß	silber	pearl	bluette
bicolor platin/grafit	●	●	—	—
bicolor platin/blau	●	●	—	—
bicolor platin/rot	●	●	—	—
bicolor pearl/rot	—	—	●	—

* = nur Viano

Portable Whirlpools

Whirlpooltyp

Maße in cm

Füllmenge in l / Gewicht in kg

Grundausrüstung

Becken aus Sanitäracryl
Vollverkleidung aus Polyester
Hartschaumisolierung
Hardtop-Abdeckung
Scheinwerfer 12 V
Kopfstützen
Wasserschwall

Massageausstattung

Superjet Massagedüse
Hydrojet Massagedüse
Turbojet
Microjet Massagedüse
Multijet
Multi-Masterjet
Luftsprudeldüsen

Bedienungselemente

Luftregler
Umschaltventil
Spa Manager mit Duplex Digital Control

Hygiene

Skimfilter mit Kartusche
Ozon-Desinfektion

Technik

2-Geschwindigkeiten Pumpe 0,22 / 1 kW - 230 V
Filterpumpe 0,33 kW - 230 V
Heizer kW
Massagepumpen
Gebälse
Gesamtanschlusswert in kW

Verkaufspreise in Euro inkl. 19% MwSt.

Serie „Avantgarde“

Serie „Maritim“

Serie „Emotion“

Aufpreis Bicolor (gilt nur für „Avantgarde“)

Zubehör

LED-Farblichtpaket
Audioanlage eingebaut:
Lautsprechersatz (Transmitter)

Radio CD/MP 3 mit Bedienung vom Wannenrand

Fernbedienung für Whirlpool, TV und fremdes HiFi

Bodensauger manuell

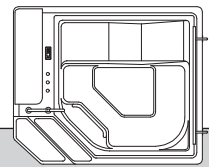
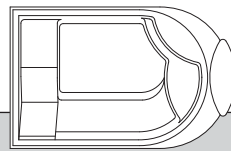
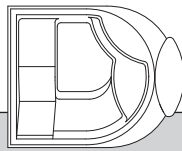
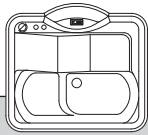
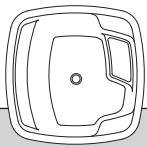
Railing aus Edelstahl

Ersatzkartusche pro Stück

Coverlifter

Fracht innerhalb Deutschland + Benelux

● = enthalten — = nicht enthalten



	Vitara	Viano	Sienna	Sienna XL	Penta^P
	191 x 191 x 74 cm 650 l / ca. 180 kg	195 x 177 x 80 cm 650 l / ca. 180 kg	195 x 220 x 80 cm 700 l / ca. 265 kg	195 x 290 x 80 cm 1.300 l / ca. 460 kg	217 x 260 x 97 cm 900 l / ca. 625 kg
	● ● ● ● 12 W 2 ●	● ● ● ● 12 W 1 ●	● ● ● ● 12 W 2 ●	● ● ● ● 2 x 50 W 4 ●	● ● ● ● 12 W 1 —
	6 2 — 4 — — —	6 — 2 10 + 4 — — 8	6 — 2 10 + 4 4 1 10	6 2 2 10 + 6 4 1 14	4 — 2 6 + 4 4 1 16
	1 1 ●	1 1 ●	2 2 ●	2 2 ●	3 1 ●
	● ●	● ●	● ●	● ●	● ●
	1 — 3 — — 1 x 230 V - 16 A	— ● 3 1 1 1 x 230 V - 16 A	— ● 3 2 1 1 x 230 V - 16 A	— ● 3 + 2 2 1 2 x 230 V - 16 A	— ● 3 + 2 2 1 2 x 230 V - 16 A
	€ 12.270,- C 7 010 101 — — —	€ 13.790,- C 7 110 11 01 € 14.880,- C 7 120 01 01 € 15.295,- C 7 130 17 21 € 670,- C 7 110 00 00	€ 16.125,- C 7 310 11 01 € 18.240,- C 7 320 01 01 € 18.670,- C 7 330 17 21 —	€ 19.700,- C 7 410 11 01 € 21.865,- C 7 420 01 01 € 22.410,- C 7 430 17 21 —	— € 21.935,- C 7 006 001 — —
	€ 210,- C 7 010 070 € 565,- C 7 010 008 € 1.330,- C 7 010 009 € 610,- C 7 010 001 € 150,- C 7 010 003 — € 40,- CL 8 17-0010 — € 300,- N 7 920 000	€ 210,- C 7 010 070 € 565,- C 7 010 008 € 1.330,- C 7 010 009 € 610,- C 7 010 001 € 150,- C 7 010 003 € 695,- C 7 300 055 € 62,- CL 8 17-0050 — € 300,- N 7 920 000	€ 210,- C 7 010 070 € 565,- C 7 010 008 € 1.330,- C 7 010 009 € 610,- C 7 010 001 € 150,- C 7 010 003 € 695,- C 7 300 055 € 62,- CL 8 17-0050 € 570,- C 7 010 035 € 320,- N 7 920 001	€ 265,- C 7 010 072 € 565,- C 7 010 008 € 1.330,- C 7 010 009 € 610,- C 7 010 001 € 150,- C 7 010 003 € 695,- C 7 300 055 € 62,- CL 8 17-0050 € 570,- C 7 010 035 € 390,- N 7 920 002	€ 185,- C 7 010 071 € 565,- C 7 010 008 € 1.330,- C 7 010 009 € 610,- C 7 010 001 € 150,- C 7 010 003 ● € 62,- CL 8 17-0050 — € 375,- N 7 920 003

Einbau-Whirlpools sind zum ortsfesten Einbau in Gebäuden oder im Freien konzipiert - überall da, wo der Whirlpool individuell bauseitig verkleidet oder umfließt wird.

Die Becken sind serienmäßig mit einer Vielzahl von Massagedüsen ausgestattet, die an unterschiedlichen Sitzplätzen auf unterschiedliche Körperpartien ausgerichtet sind. Insbesondere sollen der Schulter- und Nackenbereich, der untere Rückenbereich und der Fußbereich angesprochen werden, da diese Körperzonen für eine Unterwassermassage besonders empfänglich sind.

Jeder Pool ist mit einem Luftsprudelsystem ausgestattet, das eine weiche Massage im Pool bietet. Da das Whirlgebläse kalte Außenluft ansaugt, kann es bei großen Temperaturunterschieden zu einer Abkühlung des Badewassers kommen. Sienna XL und Penta^P sind deshalb mit einem zusätzlichen Heizer ausgestattet. Wenn der Körper einzelne Luftdüsen verdeckt, kann ein Kälteempfinden entstehen.

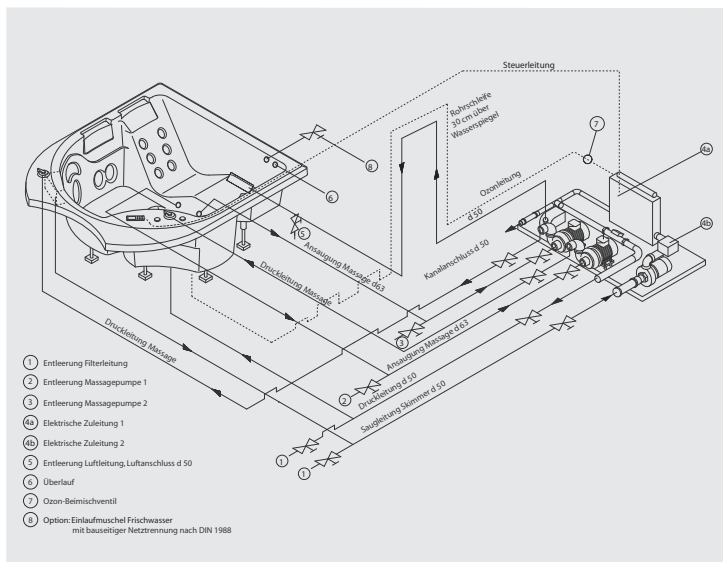
Die Schaltung der Whirlpoolfunktionen geschieht über das Spa Control Panel am Beckenrand. Hier können sämtliche Funktionen ein- und ausgeschaltet und die Desinfektionszyklen programmiert werden. Es werden die Betriebszustände und evtl. Fehlermeldungen angezeigt.

Das Technikpaket besteht aus Massagepumpe, Gebläse, Filterpumpe, Schaltung und Heizer. Diese sind auf einer Platte montiert und sind zur Montage in einem Technikraum gedacht. Der Abstand zwischen Pool und Filterraum soll 10 m nicht übersteigen.

- Lieferbare Farben:
- weiß
 - silber
 - pearl
 - bluette

Sonderfarben auf Anfrage. Einbauteile jeweils lichtgrau mit Blenden aus Edelstahl.

Einbau-Whirlpools von RivieraPool – alles drin, was ein Whirlpool braucht – für viele Jahre Badespaß.



Einbau-Whirlpools

Whirlpooltyp

- Maße in cm
- Füllmenge in l / Gewicht in kg
- Becken aus Sanitäracryl
- Justierbares Trägergestell
- Hartschaumisolierung
- Scheinwerfer 12 V
- Überlaufmuschel
- Einlaufmuschel
- Kopfstützen
- Wasserschwall

- Superjet Massagedüse
- Hydrojet Massagedüse
- Turbojet
- Microjet Massagedüse
- Multijet
- Multi-Masterjet
- Luftsprudeldüsen
- Skimfilter mit Kartusche
- Luftregler
- Umschaltventil

Verkaufspreise in Euro inkl. 19% MwSt.

- Farbe: weiß
- Farbe: silber
- Farbe: pearl
- Farbe: bluette

Technikpaket ELS

- Filterpumpe
- Massagepumpe
- Heizer kW
- Gebläse
- Spa Manager mit Duplex Digital Control
- Gesamtanschlusswert in kW

Verkaufspreise in Euro inkl. 19% MwSt.

Technikpaket PWW wie Technikpaket ELS

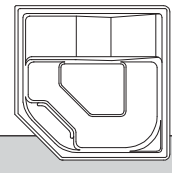
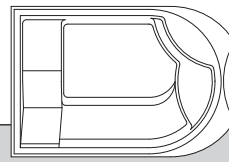
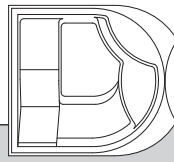
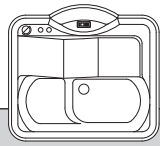
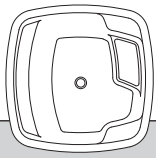
jedoch mit Wärmetauscher 40 kW
zusätzlich zu 1 x 3 kW Elektro-Heizer

Zubehör

- Fernbedienung
- Bodensauger manuell
- Isolierplane
- Hardtop
- Griffbogen aus Edelstahl, poliert
- Ersatzkartusche pro Stück

Fracht innerhalb Deutschland + Benelux

● = enthalten — = nicht enthalten



Vitara	Viano	Sienna	Sienna XL	Penta^P
191 x 191 cm 650 l / ca. 105 kg	195 x 177 cm 650 l / ca. 105 kg	195 x 220 cm 700 l / ca. 125 kg	195 x 290 cm 1.300 l / ca. 280 kg	193 x 193 cm 900 l / ca. 110 kg
● ● ● 50 W ● ● 2 ●	● ● ● 50 W ● ● 1 ●	● ● ● 50 W ● ● 2 ●	● ● ● 2 x 50 W ● ● 4 ●	● ● ● 50 W ● ● — —
6 2 — 4 — 8 ● 1 1 € 7.890,- C 7 210 30 01 C 7 210 30 20 C 7 210 30 21 C 7 210 30 18	6 — 2 10 + 4 — 8 ● 1 1 € 8.345,- C 7 110 30 01 C 7 110 30 20 C 7 110 30 21 C 7 110 30 18	6 — 2 10 + 4 4 1 10 ● 2 2 € 9.855,- C 7 310 30 01 C 7 310 30 20 C 7 310 30 21 C 7 310 30 18	6 2 2 10 + 6 4 1 14 ● 2 2 € 12.795,- C 7 410 30 01 C 7 410 30 20 C 7 410 30 21 C 7 410 30 18	4 2 2 6 + 4 4 1 16 ● 3 1 € 11.135,- C 7 010 30 01 C 7 010 30 20 C 7 010 30 21 C 7 010 30 18
1 1 3 1 ● 1 x 230 V - 16 A € 3.820,- C 6 500 150	1 1 3 1 ● 1 x 230 V - 16 A € 3.820,- C 6 500 150	1 2 3 1 ● 1 x 230 V - 16 A € 4.345,- C 6 500 151	1 2 3 + 2 1 ● 2 x 230 V - 16 A € 5.175,- C 6 500 152	1 2 3 + 2 1 ● 2 x 230 V - 16 A € 5.175,- C 6 500 152
€ 5.190,- C 6 500 160 1 x 230 V - 16 A	€ 5.190,- C 6 500 160 1 x 230 V - 16 A	€ 5.715,- C 6 500 161 1 x 230 V - 16 A	€ 5.715,- C 6 500 162 1 x 230 V - 16 A	€ 5.715,- C 6 500 162 1 x 230 V - 16 A
€ 610,- C 7 010 001 € 150,- C 7 010 003 € 330,- C 5 260 029 € 805,- C 7 800 003 € 440,- B 5 220 001 € 40,- CL 8 17-0010 € 300,- N 7 920 000	€ 610,- C 7 010 001 € 150,- C 7 010 003 € 270,- C 5 260 028 € 835,- C 7 800 010 € 440,- B 5 220 001 € 62,- CL 8 17-0050 € 300,- N 7 920 000	€ 610,- C 7 010 001 € 150,- C 7 010 003 € 380,- C 5 260 027 € 795,- C 7 800 011 € 440,- B 5 220 001 € 62,- CL 8 17-0050 € 320,- N 7 920 001	€ 610,- C 7 010 001 € 150,- C 7 010 003 € 485,- C 5 260 030 € 1.100,- C 7 800 012 € 440,- B 5 220 001 € 62,- CL 8 17-0050 € 390,- N 7 920 002	€ 610,- C 7 010 001 € 150,- C 7 010 003 € 365,- C 5 260 031 € 900,- C 7 800 002 € 440,- B 5 220 001 € 62,- CL 8 17-0050 € 300,- N 7 920 000

Einbau-Whirlpools mit Überlaufrinne

Preisliste gültig bis 31.12.2009

Einbau-Whirlpools mit Überlaufrinne sind zum ortsfesten Einbau in Gebäuden oder im Freien konzipiert - überall da, wo der Whirlpool individuell bauseitig verkleidet oder umfließt wird. Ein justierbarer Trägerrahmen und eine Rinnenstabilisierung sind werkseitig enthalten, sodass der Beckenkörper frei aufgestellt werden kann. Becken und Überlaufrinne sind in einem Stück aus Sanitäracryl gefertigt.

Das Becken wird serienmäßig mit einer Vielzahl von Massagedüsen geliefert, die werkseitig eingebaut und verrohrt sind. Diese Düsen sind so angeordnet, dass an jedem Sitzplatz im Pool unterschiedliche Körperpartien massiert werden können und damit nahezu alle Ansprüche und Notwendigkeiten abgedeckt werden.

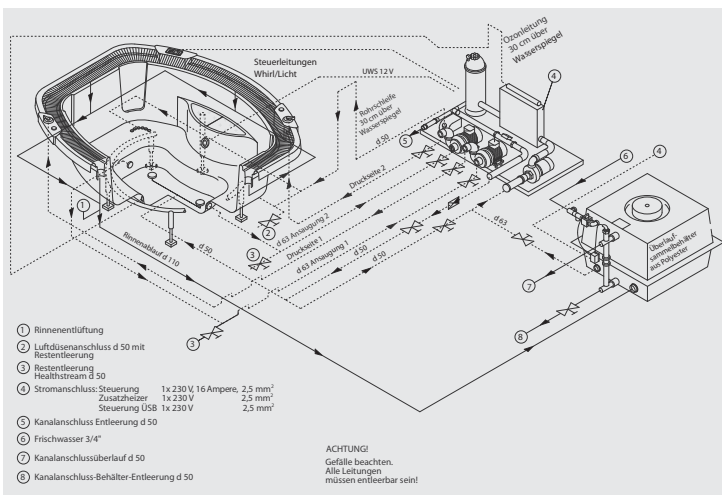
Zusätzlich ist jeder Pool auch mit Luftsprudelsitzen ausgestattet, die in Verbindung mit den Springquelldüsen eine weiche Massage auf dem jeweiligen Sitzplatz bieten. Da das Whirlpoolgebläse in der Regel kalte Außenluft ansaugt, ist eine Elektroheizung mit 5 kW im Technikpaket enthalten. Bei sehr kalter Außenluft kann trotzdem eine Abkühlung des Wassers resultieren. Wenn der Körper einzelne Düsen verdeckt, kann ein Kälteempfinden entstehen. Auf Wunsch ist ein Warmwasser Wärmetauscher zum Anschluss an die Hausheizung lieferbar.

Die Schaltung der Whirlpoolfunktionen geschieht über das Spa Control Panel am Beckenrand. Hier können sämtliche Funktionen ein- und ausgeschaltet und die Filterzyklen programmiert werden. Es werden die Betriebszustände und evtl. Fehlermeldungen angezeigt.

Das Technikpaket besteht aus der Schaltung, Heizer und Filterkessel sowie Filter- und Massagepumpen und Gebläse. Diese sind auf einer Palette montiert und zur Montage in einem Technikraum gedacht. Der Abstand zwischen Pool und Filterraum soll 10 m nicht übersteigen. Für den Überlaufsammelbehälter ist ausreichend Platz vorzusehen. Er muss vollständig unter Wasserniveau stehen.

Für die Abdeckung des Pools steht eine Isolierplane zur Verfügung, die auf dem Wasser schwimmt und auch die Rinne abdeckt.

RivieraPool - alles drin, was ein Whirlpool braucht - für viele Jahre Badespaß.



Einbau-Whirlpools mit Überlaufrinne

Whirlpooltyp

Maße in cm
Füllmenge in l
Gewicht in kg

Grundausrüstung

Becken aus Sanitäracryl mit GFK-Verstärkung
Hartschaumisolierung
Justierbares Trägergestell und Rinnenstabilisierung
Halogenscheinwerfer 50 W - 12 V
Abdeckrost aus PVC, weiß
Rinnenabläufe PVC

Massageausstattung

- Superjets
- Microjets
- Multi-Masterjet
- Multijets
- Turbojets
- Hydrojets
- Springquell
- Luftsprudelsitze

Air Control

Jet Control

Verkaufspreise in Euro inkl. 19% MwSt.

Farbe: weiß (01), meerblau (02), jasmin (04)

Farbe: pearl (21), silber (20)

Technikpaket EL/Ü

Pool-Control mit Digitaldisplay
Massagepumpe
Filterpumpe
Kartuschen-Filterkessel 50 sqft
Gebläse
Ozon Grunddesinfektion
Trafo 50 W – 12 V
Elektroheizer 230 V – 2 + 3 kW, Anschlusswert
2 x 230 V - 16 Amp.

Verkaufspreise in Euro inkl. 19% MwSt.

Technikpaket PWW wie Technikpaket EL jedoch mit Wärmetauscher 40 kW zusätzlich zu 1 x 3 kW Elektro-Heizer, 1 x 230 V-16 Amp.

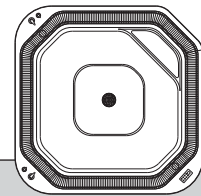
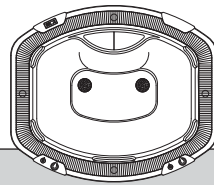
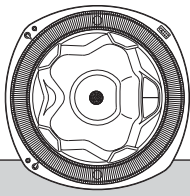
Power Pak 2 Massagepumpen, 1 Gebläse, Trafo 50 VA, 4 PN-Taster und Schaltkasten 400 V

Zubehör

- Überlaufsammelbehälter 1.000 l mit Niveausteuerng, Maß: 2,00 x 1,15 x 0,79 m
- Isolierplane
- Bodensauger manuell
- Fernbedienung für Whirlpool, TV, HiFi
- Griffbogen aus Edelstahl, poliert
- Ersatzkartusche pro Stück

Fracht innerhalb Deutschland + Benelux inkl. 19% MwSt.

● = enthalten — = nicht enthalten




<p align="center">Relaxo 255</p>	<p align="center">Avalo 275</p>	<p align="center">Quenta 255</p>
<p align="center">255 x 255 x 96 cm 1.600 l 170 kg</p>	<p align="center">275 x 235 x 96 cm 2.030 l 180 kg</p>	<p align="center">255 x 255 x 96 cm 2.125 l 185 kg</p>
<p align="center">● ● ● 1 ● 2 x d 125</p>	<p align="center">● ● ● 1 ● 4 x d 110</p>	<p align="center">● ● ● 1 ● 2 x d 125</p>
<p align="center">— 10 + 4 1 2 2 — 1 2 2 2 € 12.580,- C 1 350 .. € 13.590,- C 1 350 ..</p>	<p align="center">6 10 + 2 1 4 — 4 2 2 2 2 € 13.245,- C 1 340 .. € 14.305,- C 1 340 ..</p>	<p align="center">6 10 + 2 1 4 2 — 1 2 2 2 € 13.420,- C 1 332 .. € 14.500,- C 1 332 ..</p>
<p align="center">1 2 1 1 1 1 ● ● ● € 5.580,- C 6 500 100</p>	<p align="center">1 2 1 1 1 1 ● ● ● € 5.580,- C 6 500 100</p>	<p align="center">1 2 1 1 1 1 ● ● ● € 5.580,- C 6 500 100</p>
<p align="center">€ 6.125,- C 6 500 110</p>	<p align="center">€ 6.125,- C 6 500 110</p>	<p align="center">€ 6.125,- C 6 500 110</p>
<p align="center">€ 4.390,- C 6 500 120</p>	<p align="center">€ 4.390,- C 6 500 120</p>	<p align="center">€ 4.390,- C 6 500 120</p>
<p align="center">€ 3.450,- A 5 310 600 € 600,- C 5 260 024 € 150,- C 7 010 003 € 610,- C 7 010 001 € 440,- B 5 220 001 € 93,- C 6 007 000 € 415,- N 7 930 000</p>	<p align="center">€ 3.450,- A 5 310 600 € 715,- C 5 260 025 € 150,- C 7 010 003 € 610,- C 7 010 001 € 440,- B 5 220 001 € 93,- C 6 007 000 € 415,- N 7 930 000</p>	<p align="center">€ 3.450,- A 5 310 600 € 570,- C 5 260 026 € 150,- C 7 010 003 € 610,- C 7 010 001 € 440,- B 5 220 001 € 93,- C 6 007 000 € 415,- N 7 930 000</p>

DIE HERSTELLERWERKE IN D-GEESTE-DALUM UND SK-TRNAVA



SK-Trnava



Diese Liste enthält keine Angaben über Fertigschwimmbecken oder Saunatauchbecken.
Bitte fordern Sie bei Bedarf unsere Unterlagen an. Oder besuchen Sie uns unter:

www.pools.de

RivieraPool®

Einer der führenden
Hersteller von
Fertigschwimmbecken,
Schwimmbadtechnik
und Whirlpools.
Mitglied im BSW.

